

КЛАССИФИКАЦИЯ МАРШРУТОВ И БОУЛДЕРИНГОВ

Гора Верблюд, район пос. Ширяево, Самарская обл.

Сост.: Суханов Максим

Настоящее издание содержит упорядоченный иллюстрированный перечень маршрутов, оборудованных для лазания с нижней страховкой, и боулдерингов – по состоянию на октябрь 2006 г. Для классификации используются обозначения, предложенные сайтом www.8a.nu и позволяющие избежать путаницы: категории маршрутов обозначены цифрами и строчными латинскими буквами (7a), категории боулдерингов – цифрами и заглавными латинскими буквами (7A). Некоторые маршруты и многие боулдеринги проходят по обозначенным черной краской коридорам. Будучи абсолютно неприемлемыми с точки зрения разумного пользования такими естественными ресурсами, как скалы, коридоры являются одним из немногих способов однозначно определять маршруты высокого уровня сложности (8-й категории), отграничивая их от соседствующих маршрутов 5, 6, 7 категории, и предназначены для тех, кто практикует скалолазание именно как спорт и использует шкалу категорий в надежде объективно оценить свой (спортивный) уровень. Что касается боулдерингов, то такого разграничения требует плотность расположения на скале проблем, существовавших на Верблюде издавна и ранее именуемых «хитрушками» (термин, возможно, заимствован; предположительно – красноярского происхождения). Случаи выделения отдельных зацепов какими-либо метками объясняются богатством местного рельефа, необходимостью в «боулдеринговых» целях ограничивать себя в размере, количестве и расположении зацепов, и желанием сохранить рельеф в несильно измененном виде (что произошло бы в случае уничтожения «лишних» зацепов путем сбивания, замазывания раствором и т.п.).

В настоящем издании встречаются «дробные» категории. К примеру, оценку бс+/7a может иметь маршрут, слишком сложный для «чистой» бс+, но все-таки недостаточно напряженный для «полноценной» 7a. Кроме того, следует иметь в виду, что цифры и буквы в настоящем издании являются личными субъективными оценками автора, и могут отличаться от указанных в других изданиях (werblud.narod.ru) и, собственно, на скалах. Большинство сложных маршрутов и боулдерингов пройдены в последние годы, и некоторую информацию о прохождении и характере маршрутов можно найти в разделе новостей сайта overall.narod.ru.

Скальный массив Верблюда освоен выборочно – секторами, между которыми расположены участки камнеопасного рельефа, для лазания в настоящее время непригодного. Наименования секторов от края стены слева направо: Китайка, Рая, Добро, Связочная, КуАИ, Буревестник. Краткая характеристика рельефа по секторам:

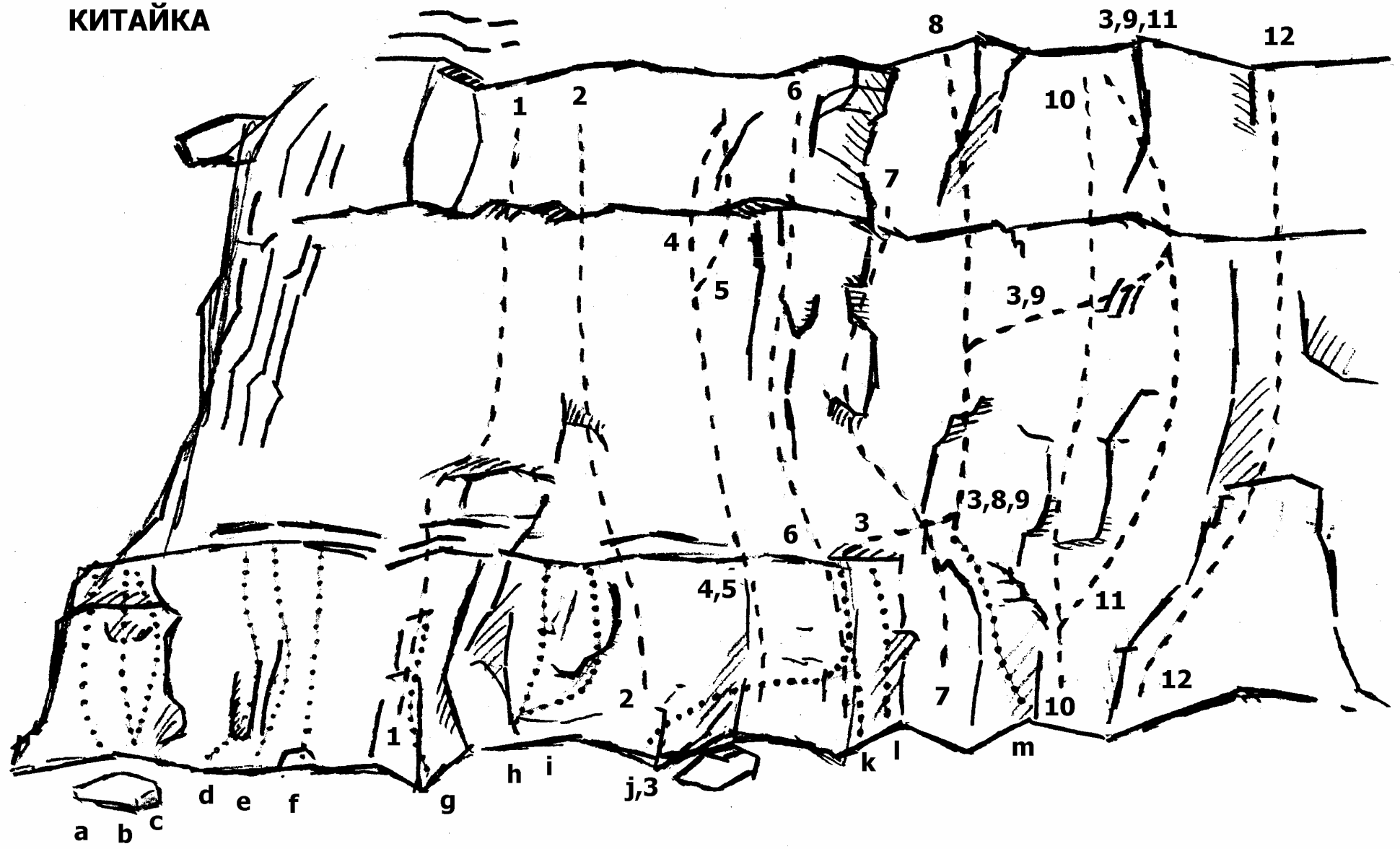
Китайка – вертикаль/небольшие нависания, мизера, техника; преимущественно сухой рельеф.

Связочная – нависания, зацепы (большинство – искусственного происхождения) от умеренных до крупных, силовое лазание; влажный, скользкий.

КуАИ – отдельные участки похожи на Связочную, но меньшей протяженности.

Рая, Добро, Буревестник – в основном несложный вертикальный/положительный рельеф, встречаются и короткие сложные трассы.

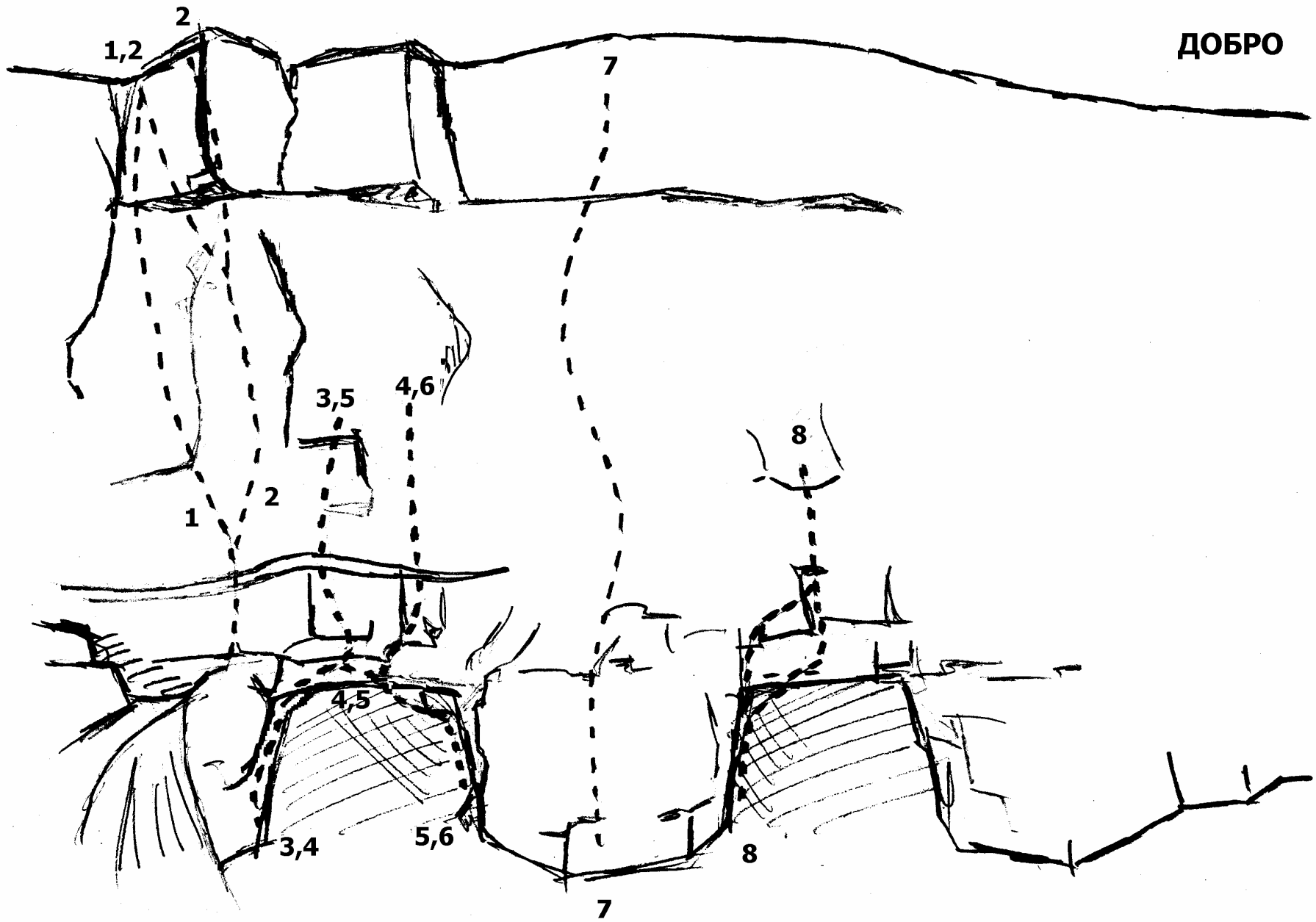
КИТАЙКА



Сектор КИТАЙКА

N	Название	Категория	Длина/крючья
1	Плитка шоколада	5c	13/8
2	Кашалот	6a	13/8
3	Stairway To Heaven (Настоящие герои... → Тютелька* → Pas De Deux)	8b	22/10
4	Шлямбур	6b	14/7
5	Седло	6c	14/8
6	Семерка	7a	14/9
7	Asshole	6c+	12/7
8	Тютелька*	8a	13/9
9	Апгрейд (Тютелька* → Pas de Deux)	8a+	17/10
10	Незабудка	7a+	14/8
11	Pas De Deux	8a	14/8
12	Стульчак	5c	14/7
	<i>* Ограничен зуб между 3 и 4 крюками (обведен ограничением)</i>		
a	Merlin The Magician	6A	<i>Старт сидя. Коридоры обозначены пунктиром для всех боулде- рингов, кроме оговоренных, для которых отмечены отдельные зацепки.</i>
b	Sir Galahad	6A	
c	Sir Lancelot	6A+	
d	Lady Of The Lake (отмечены пунктиром)	5C	
e	King Arthur	6C	
f	Guinevere	5C	
g	Choc-Bloc (отмечены пунктиром)	5C	
h	Молот (не обозначен)	больше	
i	Серп (не обозначен)	не существуют	
j	Настоящие герои всегда идут в обход (отмечены пунктиром, конец совпадает с «к»)	7B	
k	Широко шагая (отмечены сплошной линией)	7A	
l	Иди сюда! (отмечены двойными метками со стрелками)	6C	
m	Эй, толстый! (по коридору Тютельки, старт и финиш отмечены двойными метками)	7A	

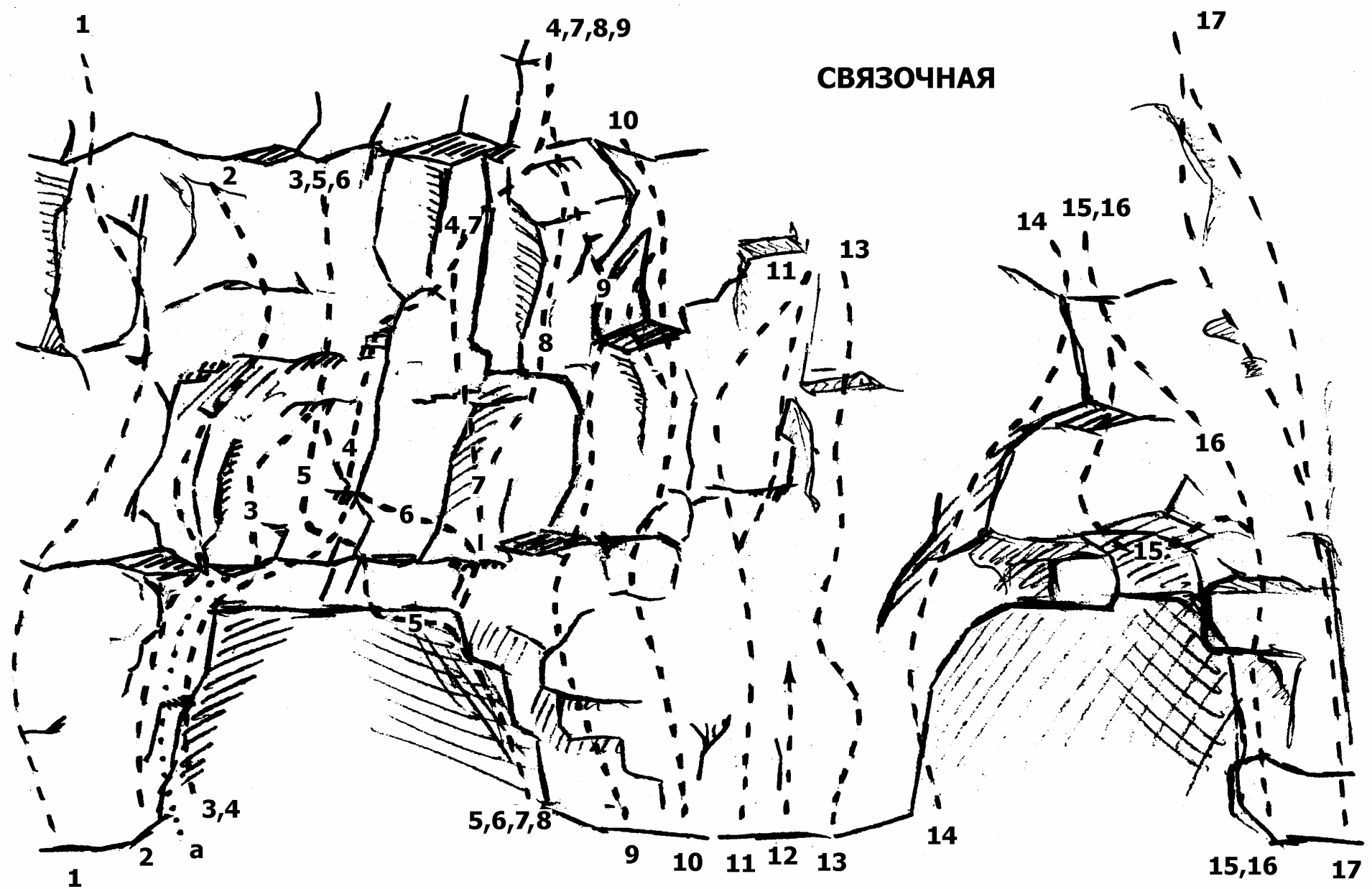
ДОБРО



Сектор ДОБРО

N	Название	Категория	Длина/крючья
1	Зеркало	6b	15/6
2	Отражение	6a, 6b*	15/5
3	Свиньи в космосе	6b	12/7
4	<i>Свиньи на мельнице</i>	7a	14/7
5	<i>Мельник в космосе</i>	6c+/7a	14/7
6	Мельница	6c	12/6
7	Добро пожаловать!	6a	20/7
8	Ход конем	6c, 7a*	12/8
	* В зависимости от ограничений		

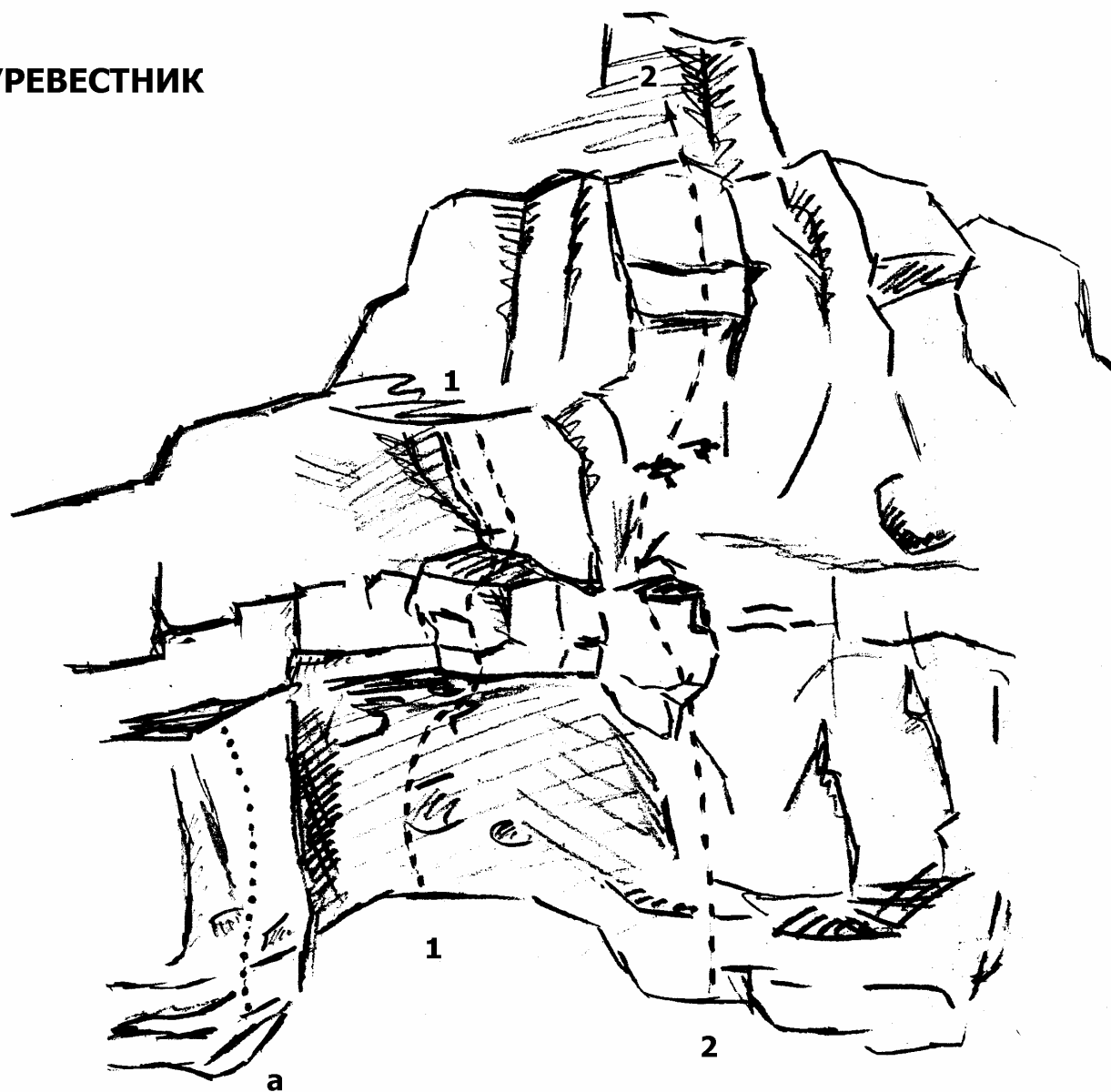
СВЯЗОЧНАЯ



Сектор СВЯЗОЧНАЯ

№	Название	Категория	Длина/крючья
1	Леди	6a	17/8
2	Пыжка	6c+/7a	12/7
3	Джек	7b+	12/7
4	Крылья любви	7b	22/12
5	Delirium	8a	15/8
6	Частичный делирий	7b+	14/7
7	Джентльмен	7a	18/9
8	Книжка	7a+	18/9
9	Классика	6c	18/9
10	Нос	6b, 6b+*	16/7
11	Крадущийся тигр	6b	12/7
12	Рукопашный бой	6a	12/7
13	Manual Shift	6a	12/7
14	Little Boy	6a	12/6
15	Южный крест	7a	15/8
16	Чемодан	6c	13/7
17	Ласточка	6b	18/8
	<i>* В зависимости от ограничений</i>		

БУРЕВЕСТНИК



Сектор БУРЕВЕСТНИК

N	Название	Категория	Длина/крючья
1	Выкса	6b+, 7b*	9/4
2	Ледниковый период	5c/6a	14+8/5+3
	<i>* Вариант 7b - Ограничена долбленка между 3 и 4 крюками слева (обведена ограничением)</i>		
а	Щит (не обозначен)	5C	Старт сидя

Сектор РАЯ (не показан)

N	Название	Категория	Длина/крючья
1	Crimpy	6b, 6c*	13/7
2	Новинка	6a, 6c*	12/7
	<i>* В зависимости от ограничений</i>		

Сектор КуАИ (не показан)

N	Название	Категория	Длина/крючья
1	Шапито (левый вариант)*	7a+/7b	14/8
2	Шапито	6b+	14/8
3	Цирк уехал	7a, 7c+**	14/8
4	Лом	7b/7c?	11/7
5	Самосвал	7a+/7b	13/8
6	Zen (Самосвал → траверс на 2К***)	8b/8b+	15/8
7	2К	7b+	13/8
8	Абитуриент	6	13/6
9	Слизняк	6b	8/5
	<i>* От 3го крюка прямо вверх, под 4ым – вправо ** Вариант 7c+ - с ограничением слева *** На 2К ограничена долбленка у 5го крюка (отмечена)</i>		